




















- ## Legende
- | | | | |
|-------------------------------------------------------------------------------------|------------------|-----------------------------------------------------------------------------------------|--------------------------------|
|  | Bestand |  RR | Regenrohr |
|  | Abbruch |  BRH | Brüstungshöhe (Höhe über OKFF) |
|  | Neubau |  | Hinweise auf Detailspunkte |
|  | Leichtbetusteine |  | OKF und allgem. Höhenangaben |
|  | KS-Steine |  | OKR und UKR |
|  | Stahlbeton |  | Schnittführung |
|  | Dämmung |  | Bodeneinlauf (BE) |
|  | Wärmedämmsystem |  | Öffnungsmäße (Höhe über OKFF) |

ALLE ANGEGEBENEN MAßE SIND
EIGENVERANTWORTLICH VOR ORT
ZU PRÜFEN !

Vorabzug

Projektnummer:	Projektname:
----------------	--------------

Plan-Nr.		Plan - Nr.	
OG+1 Abbruch Trockenbau - Haus C		G26004-5-C-A10-001.01-v00	
Arch.	Leistungsphase: Ausführung	Maßstab: 1:50	Gezeichnet von: KF
		Blattgröße: DIN A0	Gezeichnet am:



Tragwerks- planung:	Büroname Straße Nr., PLZ Stadt Webseite	Tel: +49 xx xxxxx Fax: +49 xx xxxxx Mail: xx@xxxxx.de
------------------------	------------------------------------------------------	-------------------------------------------------------------

Website	Mail: xx@xxxxx.de
Fachingenieur: Büroname	Tel: +49 xx xxxxx
Ansprechpartner: P.T. Graft	Fax: +49 xx xxxxx

Straße Nr., PLZ Stadt Website	Fax: +49 xx xxxxx Mail: xx@xxxxx.de
	

Y:\10-2029\526004-05nabrick AOK Niedersachsenstrasse Sanierung Haus A\80-CAD\01-PLN\526004-Ausführungsplanung-ARCHCAD25.pln

Haus B